

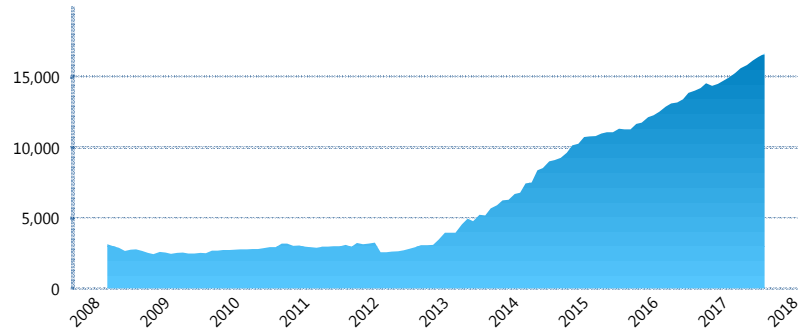
I. INFORMACIÓN FINANCIERA

I) Detalles del Fondo

Detalles del Fondo	
Razón Social	Siefore Azteca Básica 3, S.A. de C.V.
Inicio de Operaciones	03/03/2008
Tipo de Fondo	Básica
Clave Bolsa	AZTBAS3
Activos Administrados *	16,650
ISIN	MX54AZ030020
Comisión Anual	1.10%
Administrador	Afore Azteca, S. A. de C. V.
Director General	C. Sr. Eduardo Benigno Parra Ruiz
Presidente del Consejo	Ricardo Benjamín Salinas Pliego

Activos Administrados *

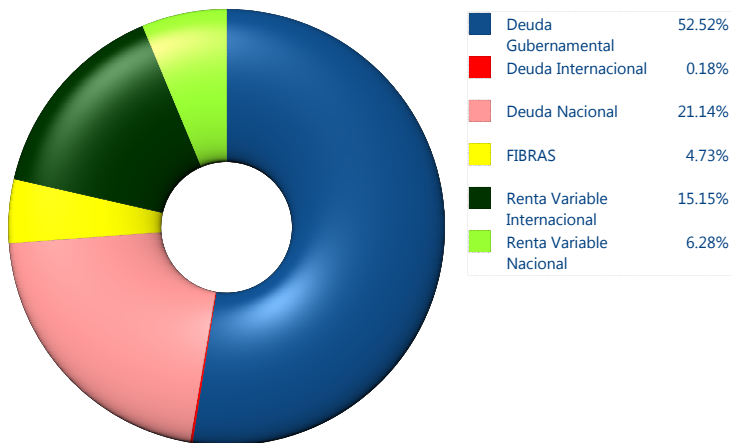
\$16,650



*Cifras en millones de pesos

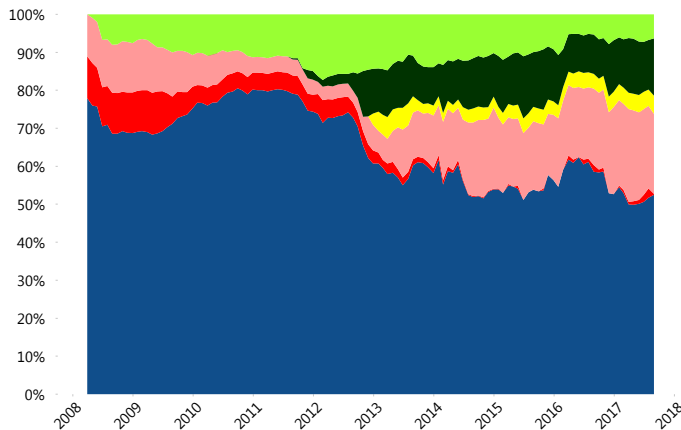
Contiene el efecto de fusiones, cortes transversales y transferencias por edad. Para mayor información consultar: <http://www.consar.gob.mx/gobmx/Aplicativo/Factsheets/EC/ECSAR.pdf>

II) Inversiones



Tipo de Instrumento	Azteca (SB3)	Sistema Básicas 3**
Renta Variable Nacional		
Renta Variable Nacional	6.28%	6.88%
Total	6.28%	6.88%
Renta Variable Internacional		
Renta Variable Internacional	15.15%	15.47%
Total	15.15%	15.47%
Mercancías		
Mercancías	0.00%	0.33%
Total	0.00%	0.33%
FIBRAS		
FIBRAS	4.73%	2.00%
Total	4.73%	2.00%
Estructurado		
Estructurados	0.00%	5.70%
Total	0.00%	5.70%
Deuda Nacional		
Alimentos	0.15%	0.39%
Automotriz	0.27%	0.09%
Banca de Desarrollo	0.41%	1.77%
Bancario	0.85%	1.29%
Bebidas	0.54%	0.60%
Cemento	0.00%	0.05%
Centros Comerciales	0.00%	0.08%
Consumo	0.00%	0.29%
Deuda CP	0.24%	0.00%
Empresas Productivas del Estado	4.46%	2.60%
Estados	0.97%	0.59%
Europesos	0.20%	3.19%
Grupos Industriales	0.98%	0.66%
Infraestructura	3.41%	3.19%
Otros	0.20%	0.97%
Papel	0.00%	0.10%
Serv. Financieros	5.21%	0.37%
Siderúrgica	0.27%	0.00%
Telecom	0.78%	1.32%
Transporte	0.21%	0.25%
Vivienda	1.98%	1.65%
Total	21.14%	19.45%
Deuda Internacional		
Deuda Internacional	0.18%	1.15%
Total	0.18%	1.15%
Deuda Gubernamental		
BONDESD	3.75%	0.30%
BONOS	12.81%	12.37%
BPA182	0.00%	0.01%
CBIC	1.00%	3.47%
CETES	3.62%	5.61%
REPORTO	4.32%	1.62%
UDIBONO	26.64%	24.74%
UMS	0.38%	0.92%
Total	52.52%	49.03%
Total	100.00%	100.00%

Evolución de Inversiones



**Considera las inversiones de todo el grupo de SIEFORES Básicas 3
Cifras al cierre de agosto de 2017

III) Desempeño

Rendimiento Bolsa

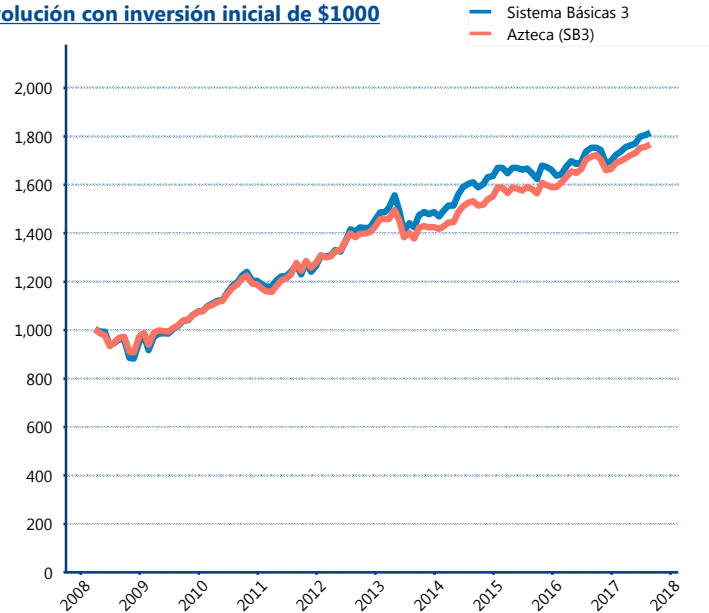
Tipo	Azteca (SB3)	Sistema Básicas 3
1 año	2.94%	3.61%
2 años	5.57%	4.82%
3 años	4.76%	4.00%
5 años	4.96%	5.21%

Indicador de Rendimiento Neto

Siefore	IRN %
Profuturo (SB3)	7.43%
SURA (SB3)	7.17%
PensionISSSTE (SB3)	6.85%
Banamex (SB3)	6.75%
Coppel (SB3)	6.52%
Metlife (SB3)	6.40%
Principal (SB3)	6.23%
Azteca (SB3)	6.12%
XXI-Banorte (SB3)	6.07%
Invercap (SB3)	5.46%
Inbursa (SB3)	5.08%

Promedio Simple	6.37 %
Promedio Ponderado	6.58 %

Evolución con inversión inicial de \$1000



Construido con el precio de la Siefore registrado en la Bolsa Mexicana de Valores

IV) Medidas de sensibilidad y riesgos

Evolución del Plazo Promedio Ponderado

